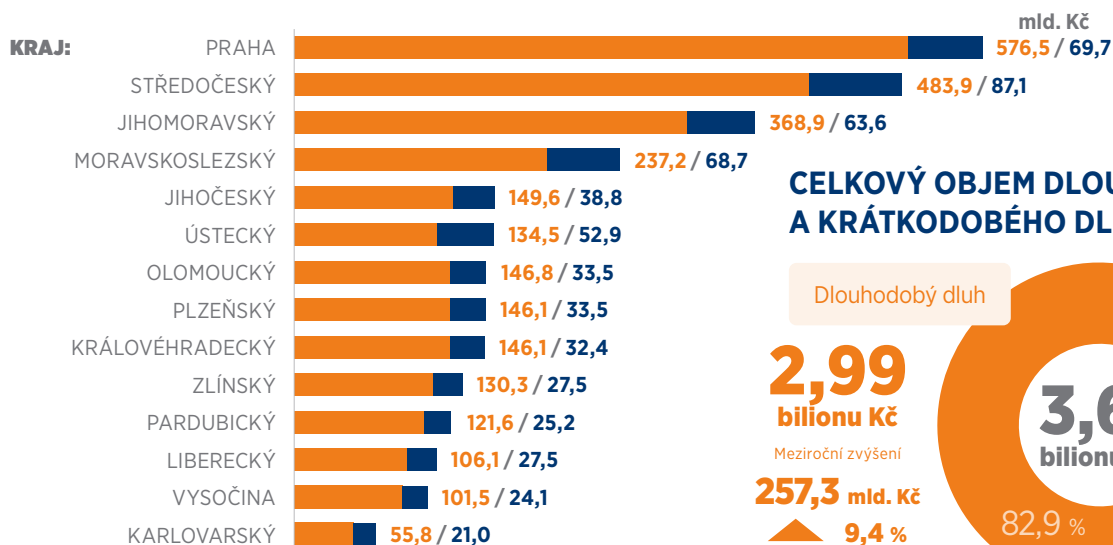
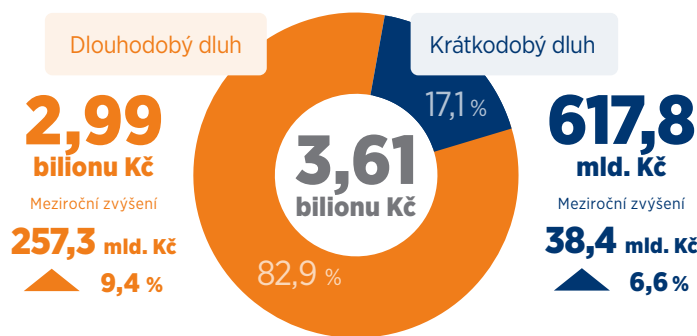


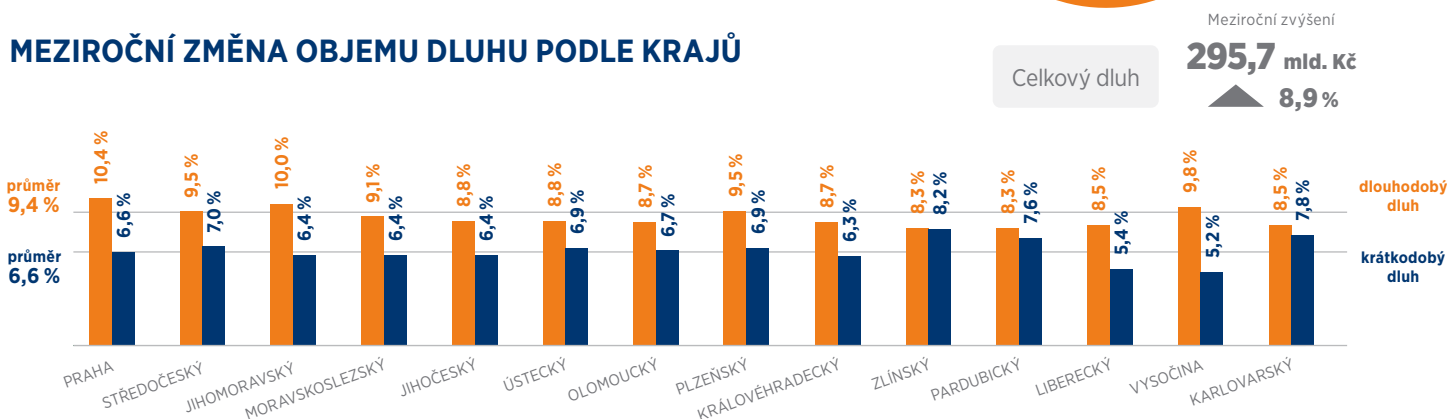
OBJEM DLUHU OBYVATEL V JEDNOTLIVÝCH KRAJÍCH (DLOUHODOBÝ / KRÁTKODOBÝ)



CELKOVÝ OBJEM DLOUHODOBÉHO A KRÁTKODOBÉHO DLUHU

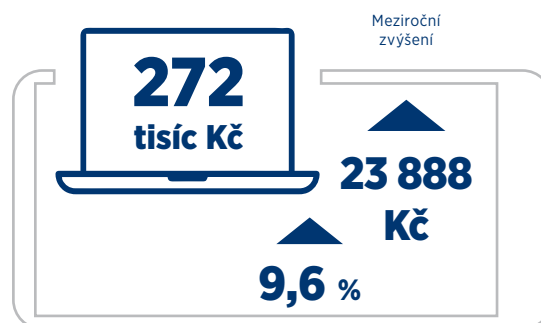



MEZIROČNÍ ZMĚNA OBJEMU DLUHU PODLE KRAJŮ



Dluh obyvatel dosáhl na konci roku 2024 3,6 bln. Kč, a to je meziročně o 295,7 mld. Kč, resp. o 8,9 % více než ve stejném období předchozího roku. Nejvíce se na objemu dlouhodobého dluhu podíleli klienti z Prahy (19,3 %), nejméně obyvatelé Karlovarského kraje (1,9 %). Nejvyšší meziroční dynamiku dlouhodobého dluhu vykázali lidé v Praze (10,4 %) a naopak nejnižší shodně obyvatelé Pardubického a Zlínského kraje (8,3 %). Nejvyšší podíl na objemu krátkodobého dluhu měli obyvatelé Středočeského kraje (14,1 %), nejnižší lidé v Karlovarském kraji (3,4 %). Nejvyšší meziroční dynamiku krátkodobého dluhu vykázali klienti Zlínského kraje (8,2 %) a nejnižší lidé v kraji Vysočina (5,2 %)

PRŮMĚRNÉ ČÁSTKY DLOUHODOBÉHO A KRÁTKODOBÉHO DLUHU NA KLIENTA



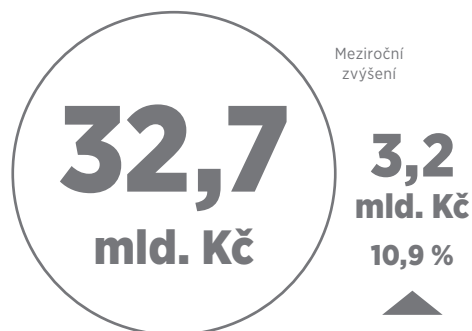
U dlouhodobého dluhu dosáhla částka připadající v průměru na klienta výše 2 846 387 Kč, což meziročně byla o 271 239 Kč, resp. o 10,5 % vyšší částka.

Průměrná částka na klienta s krátkodobým dluhem byla 272 250 Kč, přičemž meziročně byla o 23 888 Kč, resp. o 9,6 % vyšší.

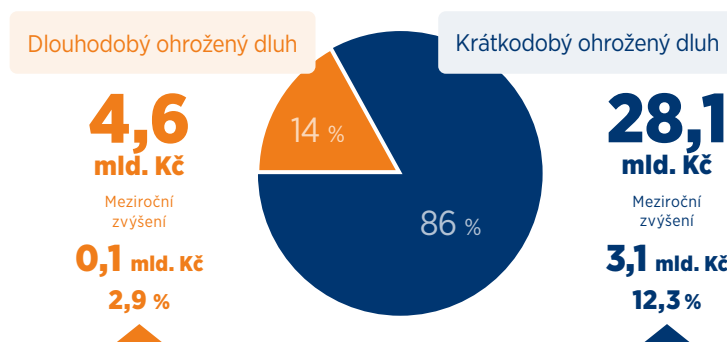
Zdroj: Bankovní registr klientů a Nebankovní registr klientů.

Vysvětlivky:
Dlouhodobý dluh - hypotéky a úvěry ze stavebního spoření.
Krátkodobý dluh - úvěry určené na spotřebu.
Ohrožený dluh - součet splátek, které klienti nezaplátali (3 a více měsíců po splatnosti)

CELKOVÝ OBJEM OHROŽENÉHO DLUHU

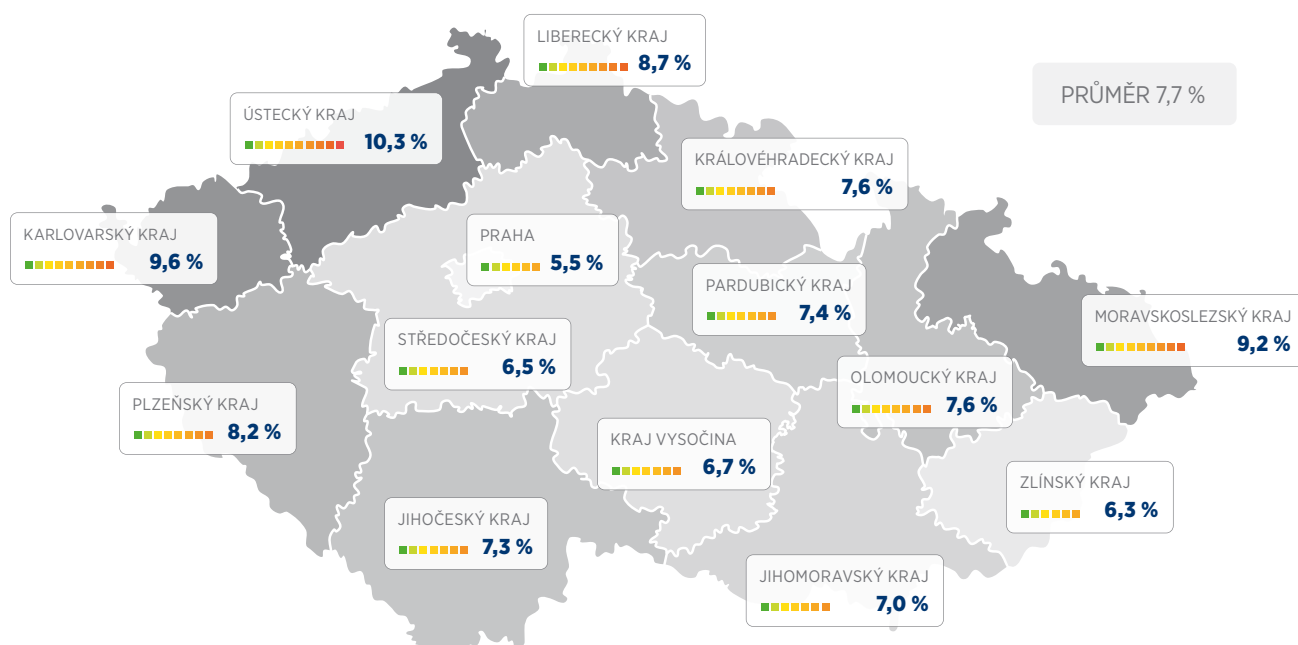


SLOŽENÍ DLUHU



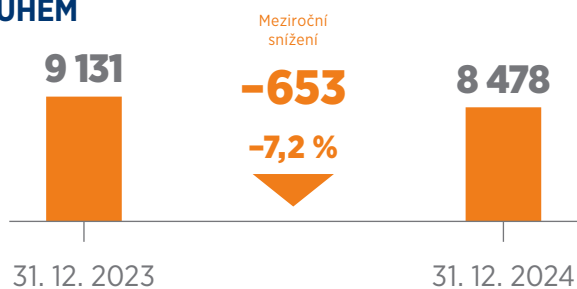
Celkový objem ohroženého dluhu dosáhl výše 32,7 mld. Kč, což je meziročně o 3,2 mld. Kč, resp. o 10,9 % více. Z celkového objemu ohroženého dluhu připadlo na dlouhodobý ohrožený dluh 4,6 mld. Kč, meziročně to bylo o 0,1 mld. Kč, resp. o 2,9 % více. Na krátkodobý ohrožený dluh připadlo 28,1 mld. Kč, meziročně to bylo o 3,1 mld. Kč, resp. o 12,3 % více.

PODÍL KLIENTŮ S OHROŽENÝM KRÁTKODOBÝM DLUHEM NA POČTU KLIENTŮ



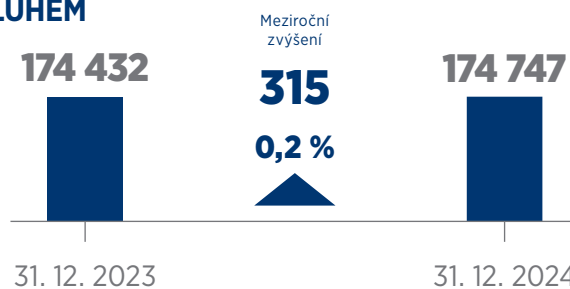
Hodnoty uvedené v jednotlivých krajích zobrazují podíl klientů s ohroženým krátkodobým dluhem na celkovém počtu klientů s krátkodobým úvěrem. Nesplacením krátkodobého dluhu jsou nejvíce ohroženi klienti Ústeckého kraje (problémy se splácením má každý desátý klient), nejlépe jsou na tom klienti v Praze (nesplácí jen 5,5 % počtu klientů s krátkodobým dluhem).

POČET KLIENTŮ S DLOUHODOBÝM OHROŽENÝM DLUHEM



Počet klientů s dlouhodobým ohroženým dluhem činil 8 478, což bylo meziročně o 653 osob, resp. o 7,2 % méně.

POČET KLIENTŮ S KRÁTKODOBÝM OHROŽENÝM DLUHEM



Počet klientů s krátkodobým ohroženým dluhem činil 174 747, což bylo meziročně o 315 osob, resp. o 0,2 % více.

Zdroj: Bankovní registr klientů a Nebankovní registr klientů.

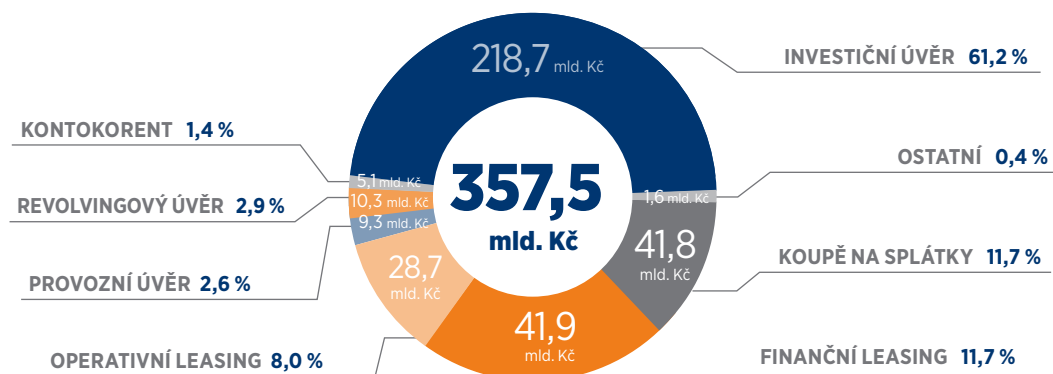
Vysvětlivky:

Dlouhodobý dluh - hypotéky a úvěry ze stavebního spoření.

Krátkodobý dluh - úvěry určené na spotřebu.

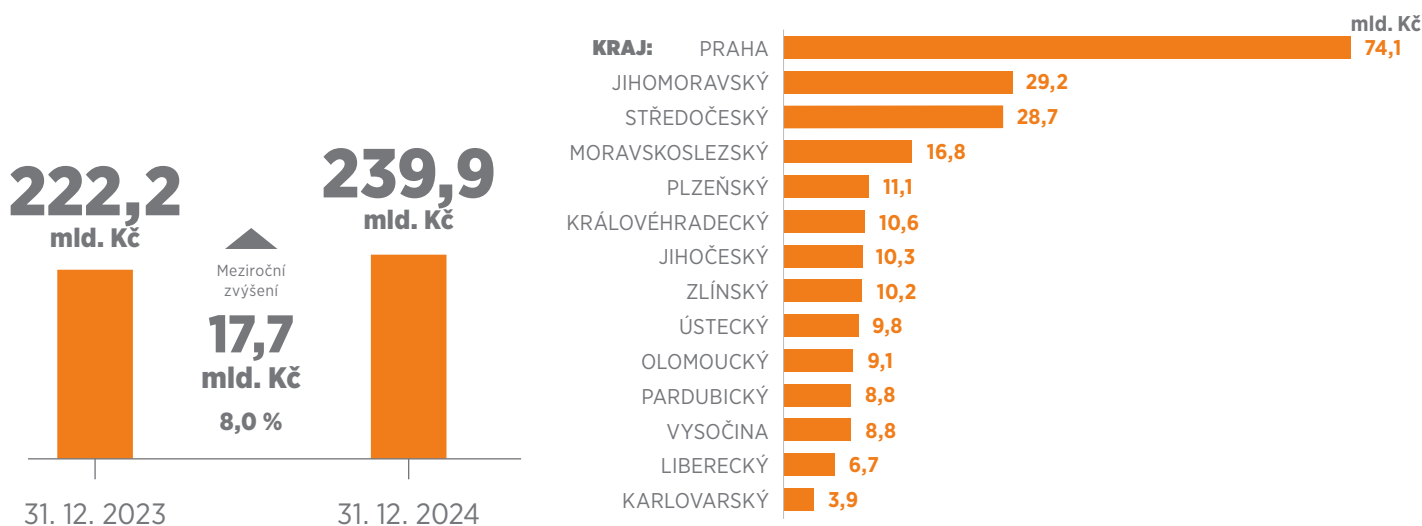
Ohrožený dluh - součet splátek, které klienti nezaplátli (3 a více měsíců po splatnosti)

CELKOVÝ OBJEM DLUHU OBCHODNÍCH SPOLEČNOSTÍ V BRKI A NRKI PODLE NÁSTROJŮ



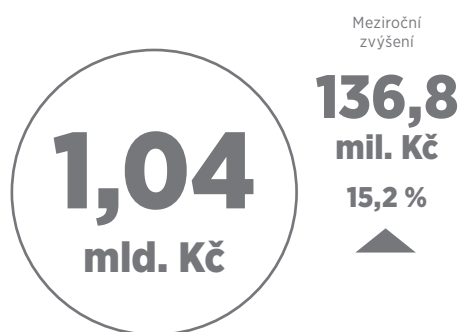
Celkový dluh obchodních společností evidovaný v Bankovním a Nebankovním registru dosáhl na konci roku 2024 357,5 mld. Kč.

OBJEM DLUHU OBCHODNÍCH SPOLEČNOSTÍ V NRKI PODLE KRAJŮ



Objem dluhu obchodních společností evidovaný v Nebankovním registru klíčových informací dosáhl na konci roku 2024 výše 239,9 mld. Kč, tj. meziročně o 17,7 mld. Kč (o 8 %) více.

OBJEM OHROŽENÉHO DLUHU OBCHODNÍCH SPOLEČNOSTÍ V NRKI



Objem dluhu obchodních společností ohrožený nesplácením, evidovaný v Nebankovním registru klíčových informací, dosáhl na konci roku 2024 výše 1,04 mld. Kč. To je meziročně o 136,8 mil. Kč (o 15,2 %) více.

PODÍL OBCHODNÍCH SPOLEČNOSTÍ S OHROŽENÝM DLUHEM NA POČTU OBCHODNÍCH SPOLEČNOSTÍ S DLUHEM

