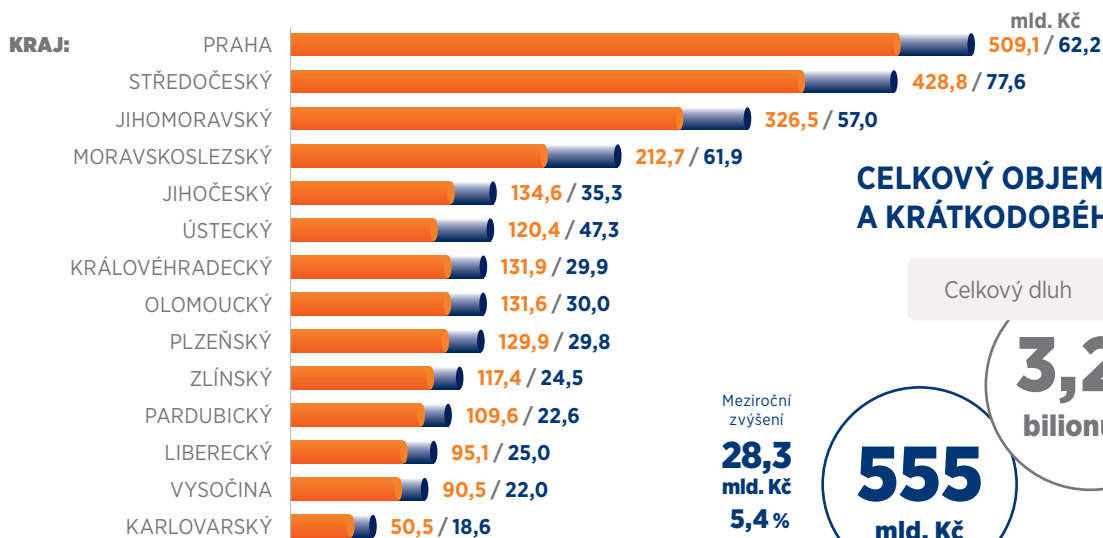
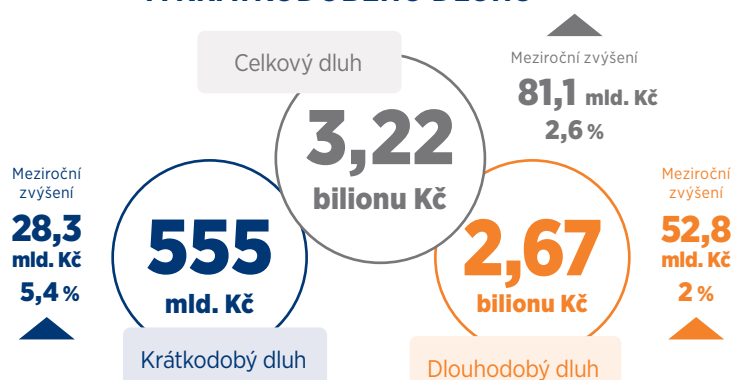
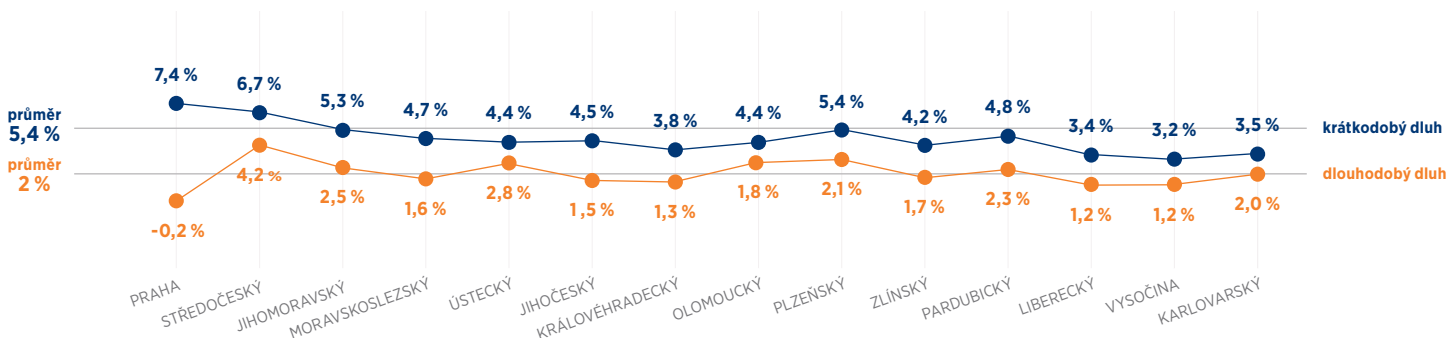


## OBJEM DLUHU OBYVATEL V JEDNOTLIVÝCH KRAJÍCH (DLOUHODOBÝ / KRÁTKODOBÝ)


CELKOVÝ OBJEM DLOUHODOBÉHO  
A KRÁTKODOBÉHO DLUHU

## MEZIROČNÍ ZMĚNA OBJEMU DLUHU PODLE KRAJŮ

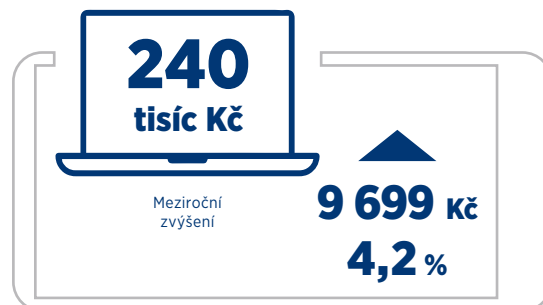


Dluh obyvatel dosáhl na konci druhého čtvrtletí 2023 výše 3 220 mld. Kč, a to je meziročně o 81,1 mld. Kč více (+2,6%). Nejvíce se na dlouhodobém dluhu podíleli lidé ze Středočeského kraje (14,1%), nejméně obyvatelé Karlovarského kraje (2,8%). Nejvyšší meziroční dynamiku dlouhodobého dluhu vykázali obyvatelé Středočeského kraje (+4,2%), naopak nejnižší dynamiku vykázali obyvatelé Prahy (-0,2%). Nejvyšší podíl krátkodobého dluhu měli lidé z Ústeckého kraje (12,8%), nejnižší podíl měli obyvatelé Jihočeského kraje (2,8%). Nejvyšší dynamiku růstu krátkodobého dluhu vykázali lidé z Prahy (+7,4%), nejnižší dynamiku růstu vykázali obyvatelé kraje Vysočina (+3,2%).

## PRŮMĚRNÉ ČÁSTKY DLOUHODOBÉHO A KRÁTKODOBÉHO DLUHU NA KLIENTA



U dlouhodobého dluhu dosáhla částka připadající v průměru na klienta výše 2 480 052 Kč, což meziročně byla o 116 539 Kč, resp. o 4,9 % vyšší částka.



Průměrná částka na klienta s krátkodobým dluhem byla 239 751 Kč, přičemž meziročně byla o 9 699 Kč, resp. o 4,2 % vyšší.

Zdroj: Bankovní registr klientů a Nebankovní registr klientů.

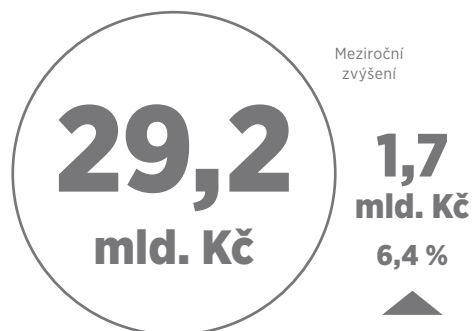
Vysvětlivky:

Dlouhodobý dluh - hypotéky a úvěry ze stavebního spoření.

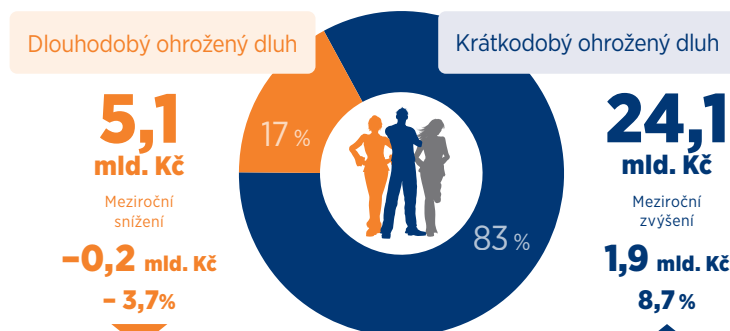
Krátkodobý dluh - úvěry určené na spotřebu.

Ohrožený dluh - součet splátek, které klienti nezaplátili (3 a více měsíců po splatnosti)

## CELKOVÝ OBJEM OHROŽENÉHO DLUHU

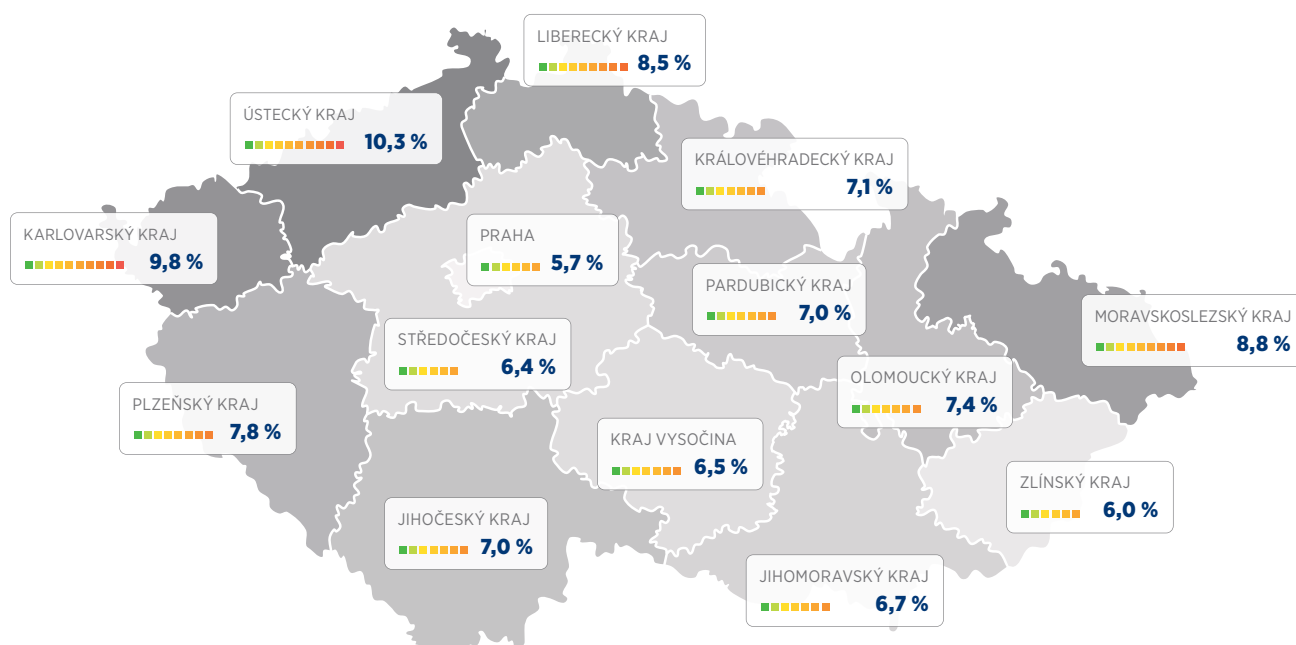


## SLOŽENÍ DLUHU



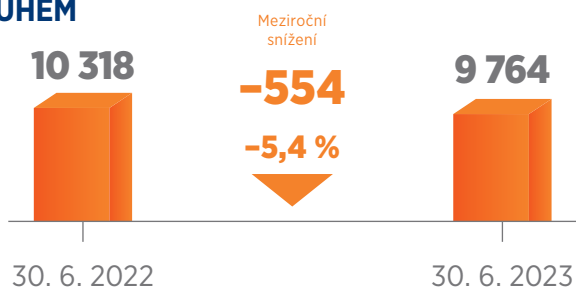
Celkový objem ohroženého dluhu dosáhl výše 29,2 mld. Kč, což je meziročně o 1,7 mld. Kč, resp. o 6,4 % více. Z celkového objemu ohroženého dluhu připadlo na dlouhodobý ohrožený dluh 5,1 mld. Kč, meziročně to bylo o 0,2 mld. Kč, resp. o 3,7 % méně. Na krátkodobý ohrožený dluh připadlo 24,1 mld. Kč, meziročně to bylo o 1,9 mld. Kč, resp. o 8,7 % více.

## PODÍL KLIENTŮ S OHROŽENÝM KRÁTKODOBÝM DLUHEM



Hodnoty uvedené v jednotlivých krajích zobrazují podíl klientů s ohroženým krátkodobým dluhem na celkovém počtu klientů s krátkodobým úvěrem. Nesplacením krátkodobého dluhu jsou nejvíce ohroženi klienti Ústeckého kraje (problémy se splácením má každý desátý klient), nejlépe jsou na tom klienti v Praze (nesplácí jen 5,7 % počtu klientů s krátkodobým dluhem).

## POČET KLIENTŮ S DLOUHODOBÝM OHROŽENÝM DLUHEM



Počet klientů s dlouhodobým ohroženým dluhem činil 9 764, což bylo meziročně o 554 osob, resp. o 5,4 % méně.

## POČET KLIENTŮ S KRÁTKODOBÝM OHROŽENÝM DLUHEM



Počet klientů s krátkodobým ohroženým dluhem činil 174 037, což bylo meziročně o 1 276 osob, resp. o 0,7 % více.

Zdroj: Bankovní registr klientů a Nebankovní registr klientů.

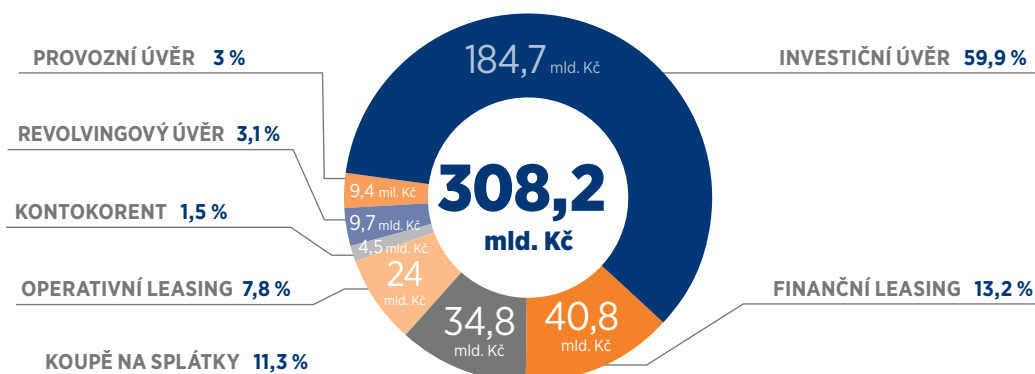
Vysvětlivky:

Dlouhodobý dluh - hypotéky a úvěry ze stavebního spoření.

Krátkodobý dluh - úvěry určené na spotřebu.

Ohrožený dluh - součet splátek, které klienti nezaplatili (3 a více měsíců po splatnosti)

## CELKOVÝ OBJEM DLUHU OBCHODNÍCH SPOLEČNOSTÍ V BRKI A NRKI PODLE NÁSTROJŮ



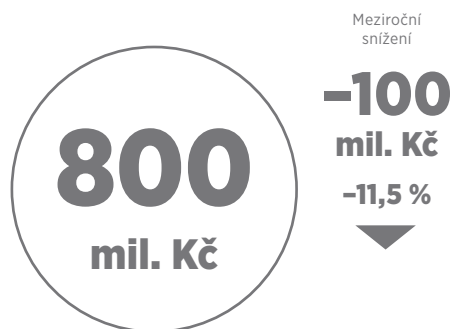
Celkový dluh obchodních společností evidovaný v Bankovním a Nebankovním registru dosáhl na konci druhého čtvrtletí 2023 výše 308,2 mld. Kč.

## OBJEM DLUHU OBCHODNÍCH SPOLEČNOSTÍ V NRKI PODLE KRAJŮ



Objem dluhu obchodních společností evidovaný v Nebankovním registru klientů dosáhl na konci druhého čtvrtletí 2023 výše 208,9 mld. Kč, tj. meziročně o 19,1 mld. Kč (o 10,1 %) více.

## OBJEM OHROŽENÉHO DLUHU OBCHODNÍCH SPOLEČNOSTÍ V NRKI



Objem dluhu obchodních společností ohrožený nesplacením, evidovaný v Nebankovním registru klientů, dosáhl na konci druhého čtvrtletí 2023 výše 800 mil. Kč. To je meziročně o 100 mil. Kč (o 11,5 %) méně.

## PODÍL OBCHODNÍCH SPOLEČNOSTÍ S OHROŽENÝM DLUHEM NA CELKOVÉM POČTU OBCHODNÍCH SPOLEČNOSTÍ

