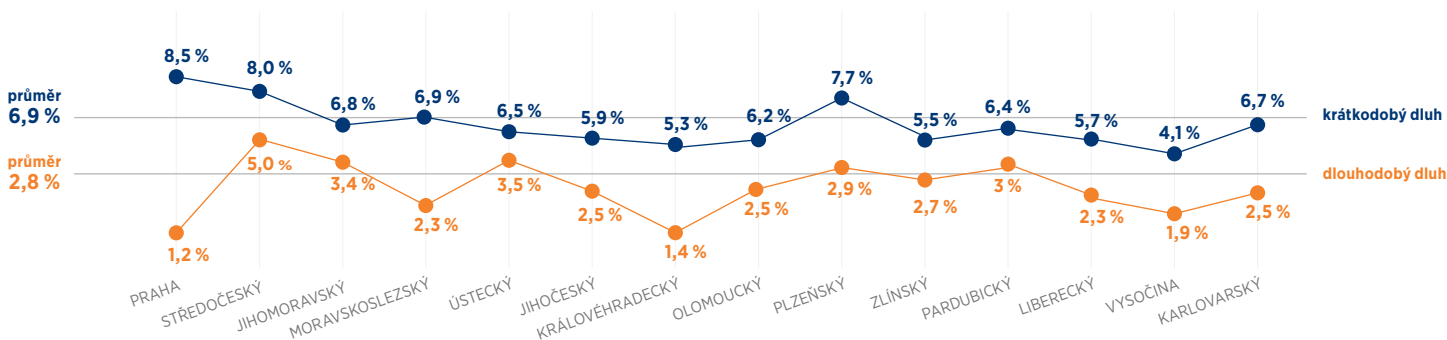


OBJEM DLUHU OBYVATEL V JEDNOTLIVÝCH KRAJÍCH (DLOUHODOBÝ / KRÁTKODOBÝ)

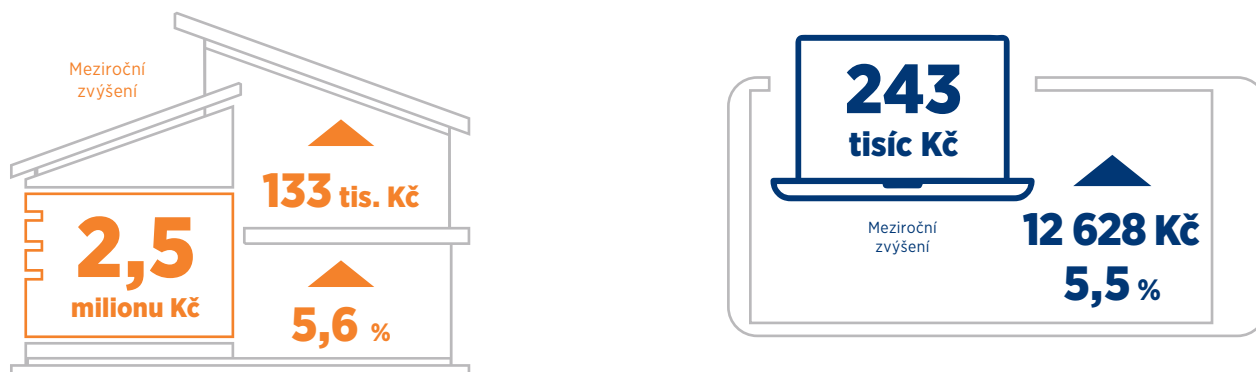


MEZIROČNÍ ZMĚNA OBJEMU DLUHU PODLE KRAJŮ



Dluh obyvatel dosáhl na konci třetího čtvrtletí 2023 výše 3 262 mld. Kč, a to je meziročně o 108,9 mld. Kč více (+3,5%). Nejvíce se na dlouhodobém dluhu podíleli lidé z Prahy (19,1%), nejméně obyvatelé Karlovarského kraje (1,9%). Nejvyšší meziroční dynamiku dlouhodobého dluhu vykázali obyvatelé Středočeského kraje (5,0%), naopak nejnižší dynamiku obyvatelé Prahy (1,2%). Nejvyšší podíl krátkodobého dluhu měli lidé ze Středočeského kraje (14,0%), nejnižší podíl měli obyvatelé Karlovarského kraje (3,4%). Nejvyšší dynamiku krátkodobého dluhu vykázali lidé z Prahy (8,5%), nejnižší růst měli obyvatelé kraje Vysočina (4,1%).

PRŮMĚRNÉ ČÁSTKY DLOUHODOBÉHO A KRÁTKODOBÉHO DLUHU NA KLIENTA



U dlouhodobého dluhu dosáhla částka připadající v průměru na klienta výše 2 523 074 Kč, což meziročně byla o 132 979 Kč, resp. o 5,6% vyšší částka.

Průměrná částka na klienta s krátkodobým dluhem byla 243 072 Kč, přičemž meziročně byla o 12 628 Kč, resp. o 5,5% vyšší.

Zdroj: Bankovní registr klientů informací a Nebankovní registr klientů informací.

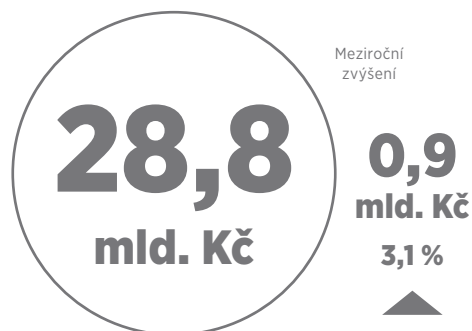
Vysvětlivky:

Dlouhodobý dluh - hypotéky a úvěry ze stavebního spoření.

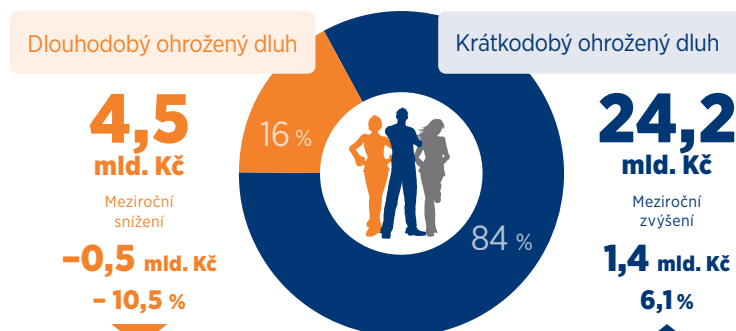
Krátkodobý dluh - úvěry určené na spotřebu.

Ohrožený dluh - součet splátek, které klienti nezaplatili (3 a více měsíců po splatnosti)

CELKOVÝ OBJEM OHROŽENÉHO DLUHU

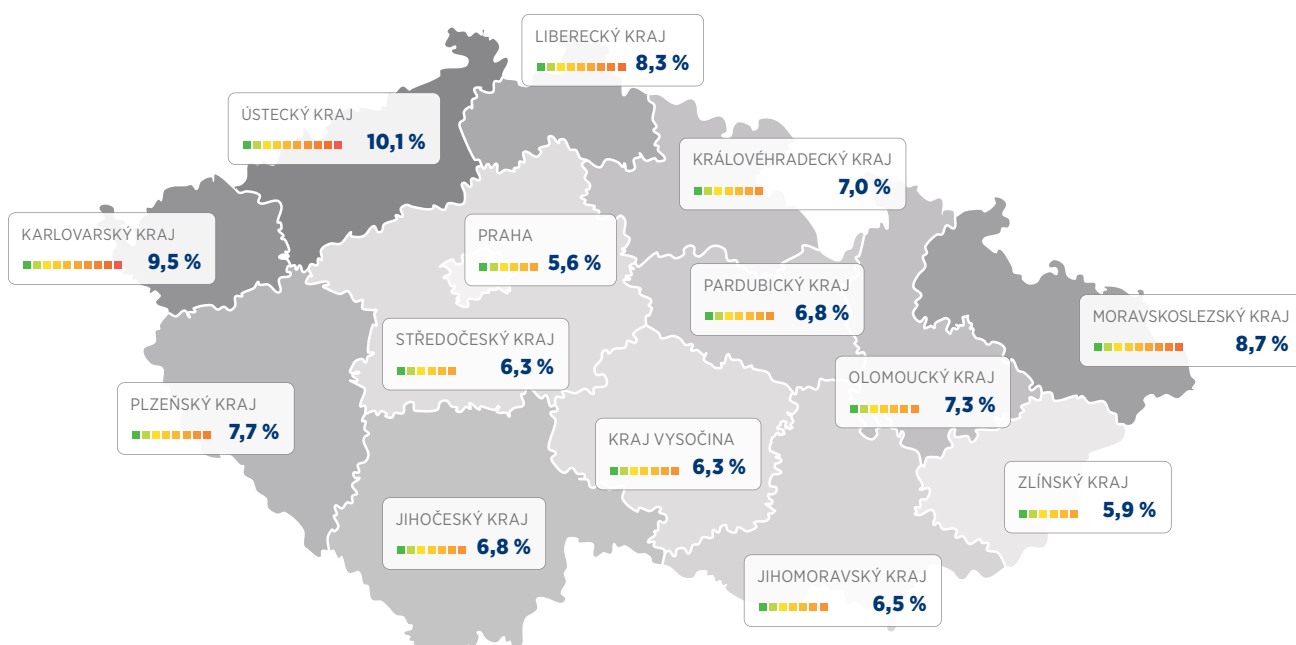


SLOŽENÍ DLUHU



Celkový objem ohroženého dluhu dosáhl výše 28,8 mld. Kč, což je meziročně o 0,9 mld. Kč, resp. o 3,1 % více. Z celkového objemu ohroženého dluhu připadlo na dlouhodobý ohrožený dluh 4,5 mld. Kč, meziročně to bylo o 0,5 mld. Kč, resp. o 10,5 % méně. Na krátkodobý ohrožený dluh připadlo 24,2 mld. Kč, meziročně to bylo o 1,4 mld. Kč, resp. o 6,1 % více.

PODÍL KLIENTŮ S OHROŽENÝM KRÁTKODOBÝM DLUHEM



Hodnoty uvedené v jednotlivých krajích zobrazují podíl klientů s ohroženým krátkodobým dluhem na celkovém počtu klientů s krátkodobým úvěrem. Nesplacením krátkodobého dluhu jsou nejvíce ohroženi klienti Ústeckého kraje (problémy se splácením má každý desátý klient), nejlépe jsou na tom klienti v Praze (nesplácí jen 5,6 % počtu klientů s krátkodobým dluhem).

POČET KLIENTŮ S DLOUHODOBÝM OHROŽENÝM DLUHEM



Počet klientů s dlouhodobým ohroženým dluhem činil 9 215, což bylo meziročně o 1 052 osob, resp. o 10,2 % méně.

POČET KLIENTŮ S KRÁTKODOBÝM OHROŽENÝM DLUHEM



Počet klientů s krátkodobým ohroženým dluhem činil 171 224, což bylo meziročně o 3 870 osob, resp. o 2,2 % méně.

Zdroj: Bankovní registr klientů a Nebankovní registr klientů.

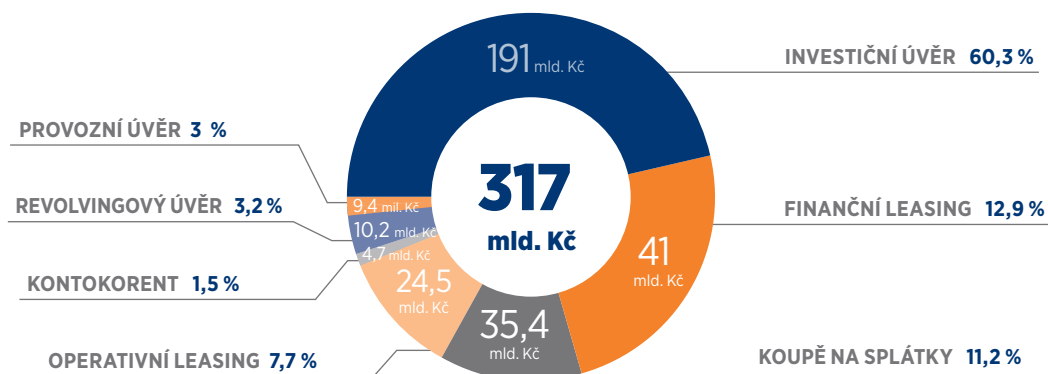
Vysvětlivky:

Dlouhodobý dluh - hypotéky a úvěry ze stavebního spoření.

Krátkodobý dluh - úvěry určené na spotřebu.

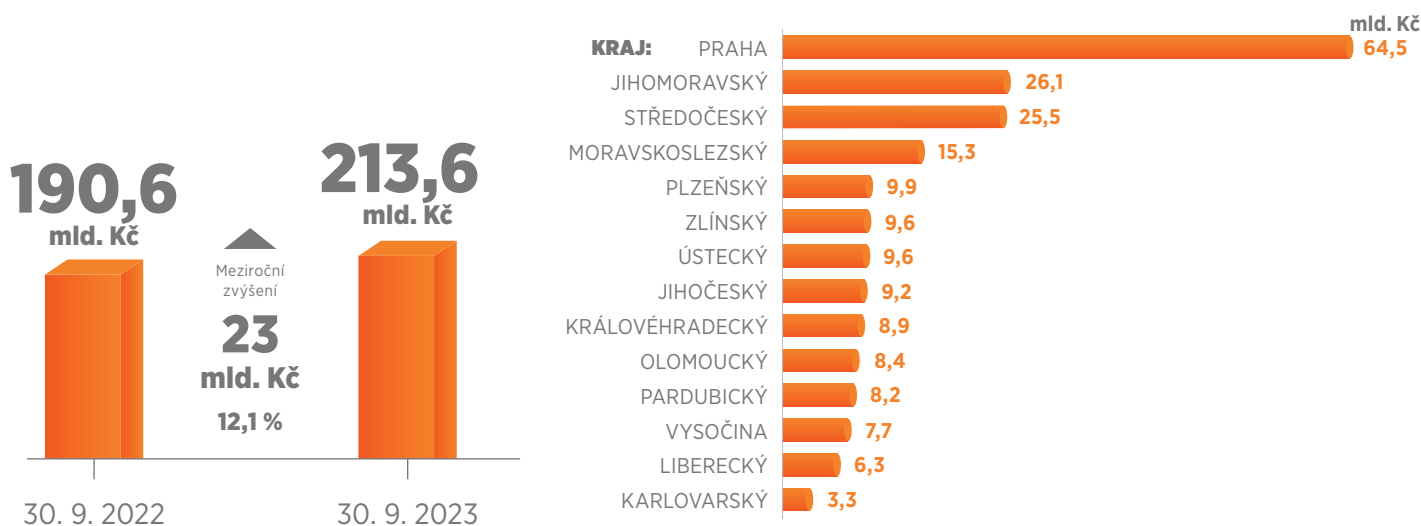
Ohrožený dluh - součet splátek, které klienti nezaplátili (3 a více měsíců po splatnosti)

CELKOVÝ OBJEM DLUHU OBCHODNÍCH SPOLEČNOSTÍ V BRKI A NRKI PODLE NÁSTROJŮ



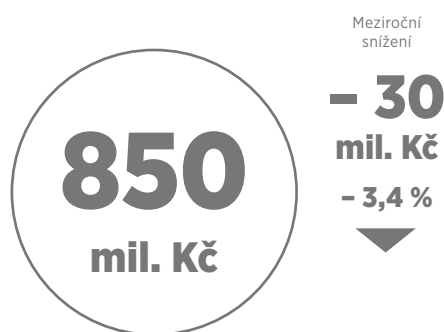
Celkový dluh obchodních společností evidovaný v Bankovním a Nebankovním registru dosáhl na konci třetího čtvrtletí 2023 výše 317 mld. Kč.

OBJEM DLUHU OBCHODNÍCH SPOLEČNOSTÍ V NRKI PODLE KRAJŮ



Objem dluhu obchodních společností evidovaný v Nebankovním registru klientů dosáhl na konci třetího čtvrtletí 2023 výše 213,6 mld. Kč, tj. meziročně o 23 mld. Kč (o 12,1 %) více.

OBJEM OHROŽENÉHO DLUHU OBCHODNÍCH SPOLEČNOSTÍ V NRKI



Objem dluhu obchodních společností ohrožený nesplacením, evidovaný v Nebankovním registru klientů, dosáhl na konci třetího čtvrtletí 2023 výše 850 mil. Kč. To je meziročně o 30 mil. Kč (o 3,4 %) méně.

PODÍL OBCHODNÍCH SPOLEČNOSTÍ S OHROŽENÝM DLUHEM NA CELKOVÉM POČTU OBCHODNÍCH SPOLEČNOSTÍ

