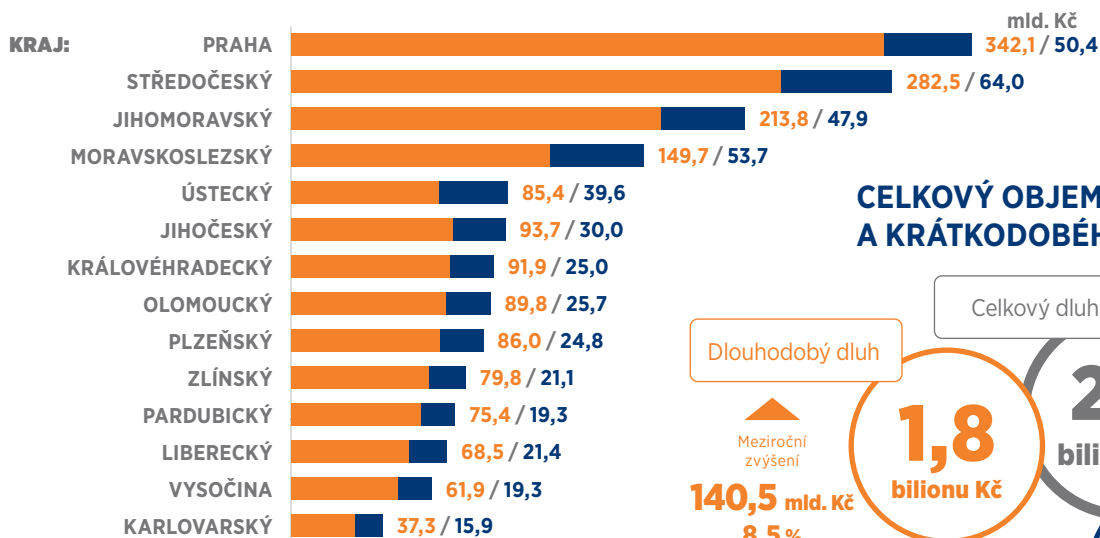
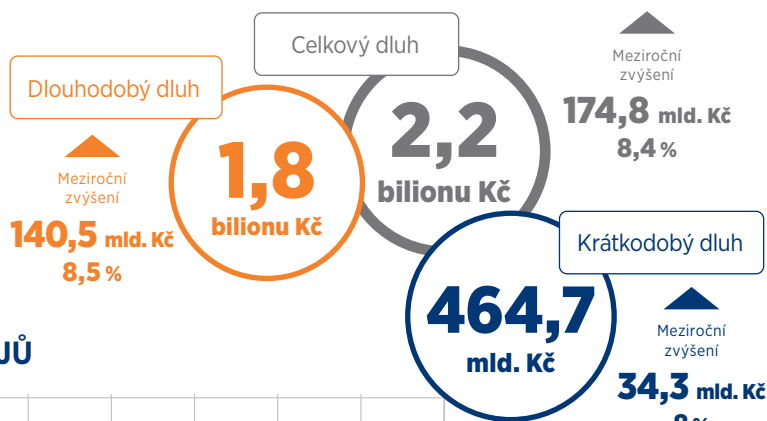


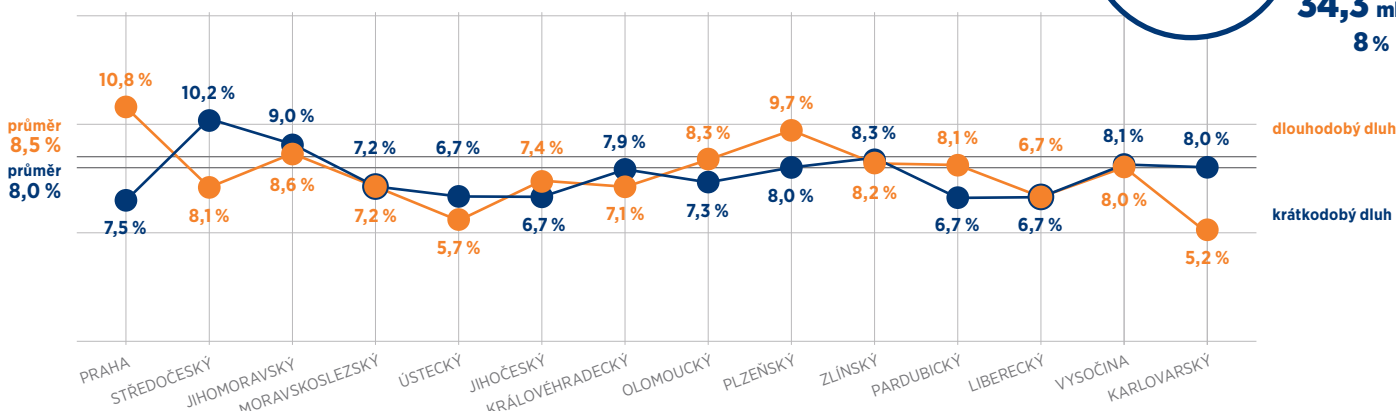
OBJEM CELKOVÉHO DLUHU OBYVATEL V JEDNOTLIVÝCH KRAJÍCH (DLOUHODOBÝ / KRÁTKODOBÝ)



CELKOVÝ OBJEM DLOUHODOBÉHO A KRÁTKODOBÉHO DLUHU



MEZIROČNÍ RŮST OBJEMU DLUHU PODLE KRAJŮ



Nejvíce se na počtu dlužníků u dlouhodobého dluhu podíleli obyvatelé Středočeského kraje (13,4 %). Meziročně nejrychleji se zvýšil dlouhodobý dluh obyvatel kraje Praha (+10,8 %), nejnižší dynamiku vykázali obyvatelé Karlovarského kraje (+ 5,1 %). Nejvyšší podíl na krátkodobém dluhu měli obyvatelé Karlovarského kraje (3,5 %). Meziročně nejrychleji se zvýšil krátkodobý dluh obyvatel Středočeského kraje (+ 10,2 %), nejnižší dynamiku růstu vykázali shodně obyvatelé Jihočeského, Libereckého, Pardubického a Ústeckého kraje (+ 6,7 %).

PRŮMĚRNÉ ČÁSTKY DLOUHODOBÉHO A KRÁTKODOBÉHO DLUHU NA JEDNOHO KLIENTA



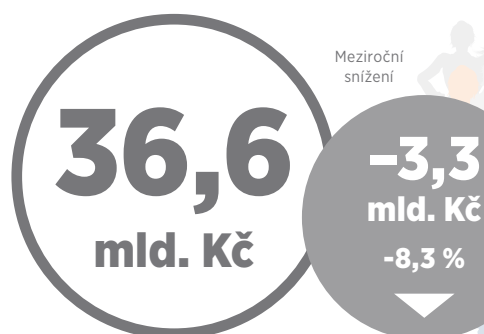
Průměrná částka na klienta s krátkodobým dluhem byla 193 499 Kč, přičemž meziročně byla o 15 740 Kč, resp. o 8,9 % vyšší.

U dlouhodobého dluhu dosáhla částka připadající v průměru na klienta výše 1 606 943 Kč, což meziročně byla o 124 893 Kč, resp. o 8,4 % vyšší částka.

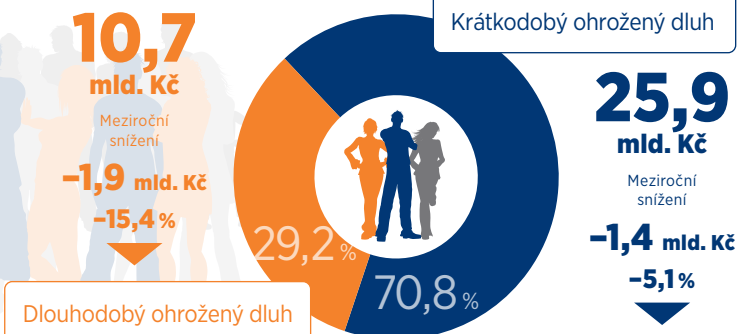
Zdroj: Bankovní registr klientů a Nebankovní registr klientů

Vysvětlivky:
Dlouhodobý dluh - hypotéky a úvěry ze stavebního spoření.
Krátkodobý dluh - úvěry určené na spotřebu.

CELKOVÝ OBJEM OHROŽENÉHO DLUHU - CELÁ ČR

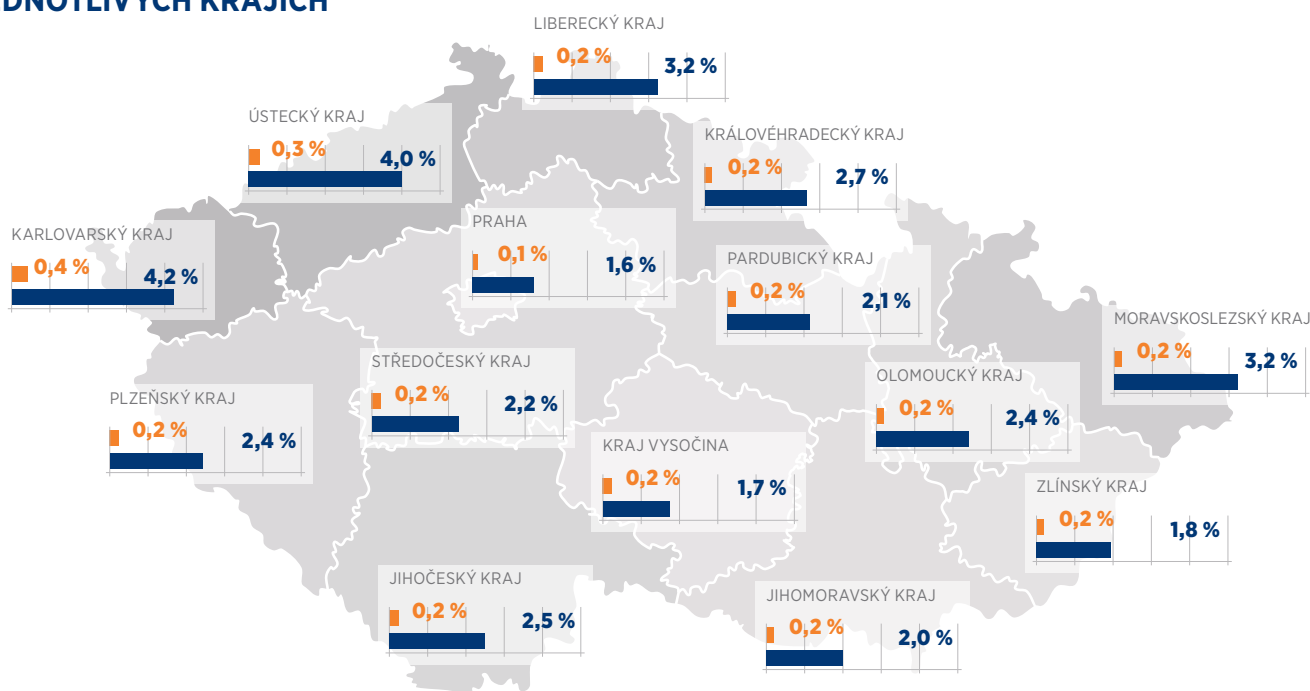


SLOŽENÍ DLUHU



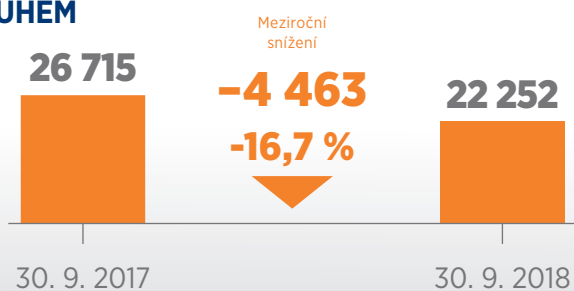
Celkový objem ohroženého dluhu dosáhl výše 36,6 mld. Kč, což je meziročně o 3,3 mld. Kč, resp. o 8,3 % méně. Z celkového objemu ohroženého dluhu připadlo na dlouhodobý dluh 10,7 mld. Kč, meziročně to bylo o 1,9 mld. Kč, resp. o 15,4 % méně. Na krátkodobý ohrožený dluh připadlo 25,9 mld. Kč, meziročně to bylo o 1,4 mld. Kč, resp. o 5,1 % méně.

PODÍL KLIENTŮ S OHROŽENÝM DLOUHODOBÝM A KRÁTKODOBÝM DLUHEM NA POČTU OBYVATEL V JEDNOTLIVÝCH KRAJÍCH



Podíl klientů s ohroženým dlouhodobým dluhem na počtu obyvatel kraje byl nejvyšší v Karlovarském, a to 0,4 %. Nejnižší podíl klientů s ohroženým dlouhodobým dluhem na počtu obyvatel byl v Praze, a to 0,1 %. Podíl klientů s ohroženým krátkodobým dluhem na počtu obyvatel byl nejvyšší v Karlovarském kraji, a to 4,2 %. Nejnižší podíl klientů s krátkodobým dluhem na počtu obyvatel byl v Praze, a to 1,6 %.

POČET KLIENTŮ S DLOUHODOBÝM OHROŽENÝM DLUHEM



Počet klientů s dlouhodobým ohroženým dluhem činil 22 252, což bylo meziročně o 4 463 osob, resp. 16,7 % méně.

POČET KLIENTŮ S KRÁTKODOBÝM OHROŽENÝM DLUHEM

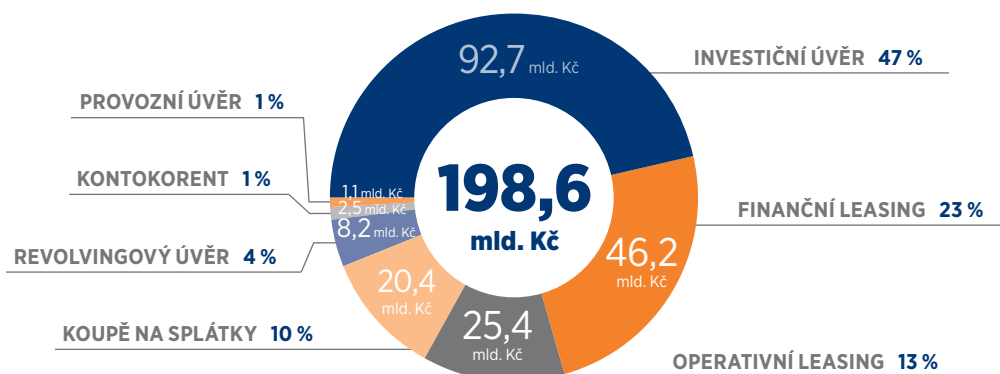


Počet klientů s krátkodobým ohroženým dluhem činil 270 429, což bylo meziročně o 29 029 osob, resp. 9,7 % méně.

Zdroj: Bankovní registr klientů a Nebankovní registr klientů

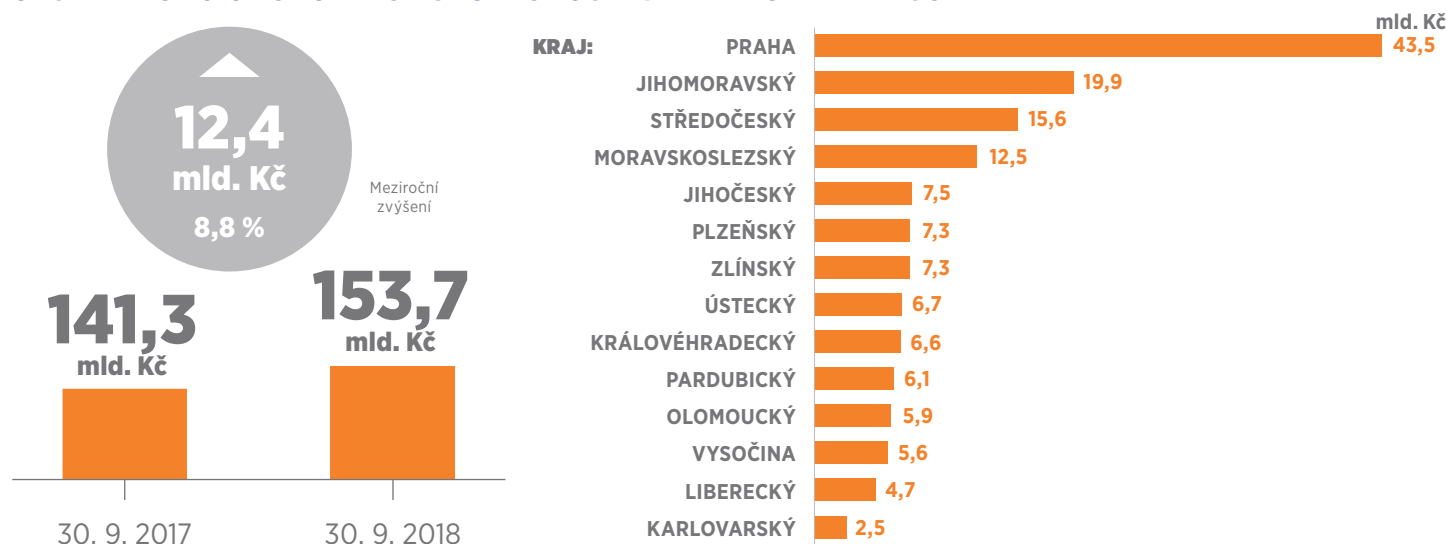
Vysvětlivky:
Dlouhodobý dluh - hypotéky a úvěry ze stavebního spoření.
Krátkodobý dluh - úvěry určené na spotřebu.

CELKOVÝ OBJEM DLUHU OBCHODNÍCH SPOLEČNOSTÍ V BRKI A NRKI PODLE NÁSTROJŮ



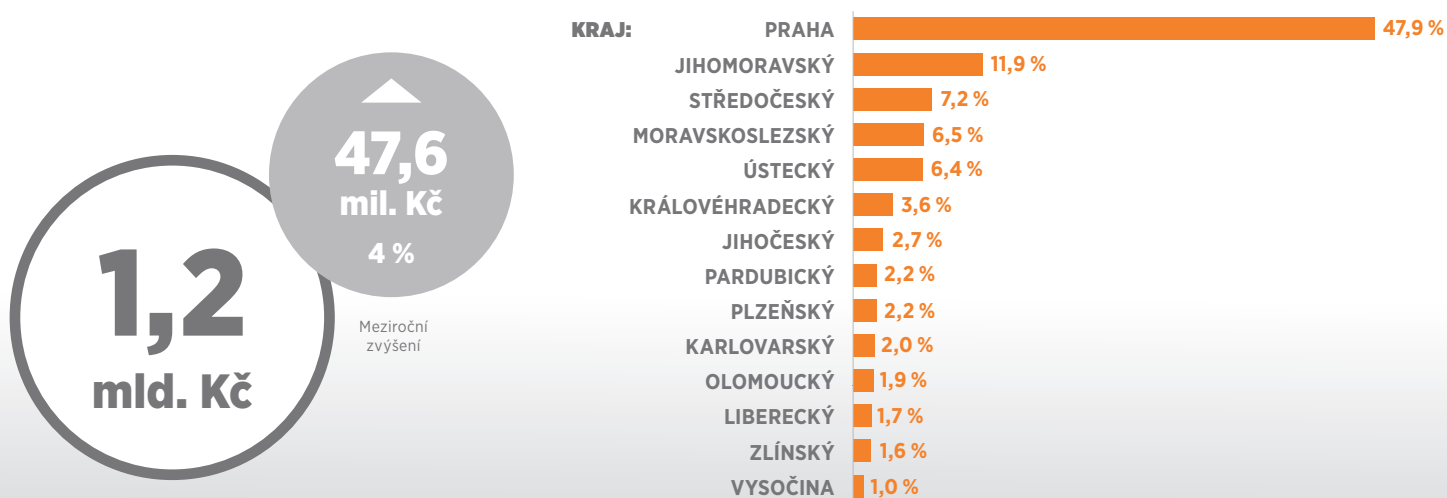
Celkový dluh obchodních společností evidovaný v Bankovním a Nebankovním registru ke konci prvního čtvrtletí letošního roku dosáhl výše 198,6 mld. Kč.

OBJEM DLUHU OBCHODNÍCH SPOLEČNOSTÍ V NRKI PODLE KRAJŮ



Objem dluhu obchodních společností evidovaný v Nebankovním registru klientů dosáhl na konci druhého čtvrtletí 2018 výše 153,7 mld. To je o 12,4 mld. Kč (o 8,8 %) více, než ve stejném období roku 2017.

ROZDĚLENÍ OHROŽENÉHO DLUHU OBCHODNÍCH SPOLEČNOSTÍ V NRKI PODLE KRAJŮ



Objem dluhu obchodních společností ohrožený nesplacením, evidovaný v Nebankovním registru klientů dosáhl ve třetím čtvrtletí výše 1,2 mld. Kč. To je pouze o 47,6 mil. Kč (o 4%) více než ve stejném období roku 2017.